



Eat better.
Live better.



AMC Visiotherm

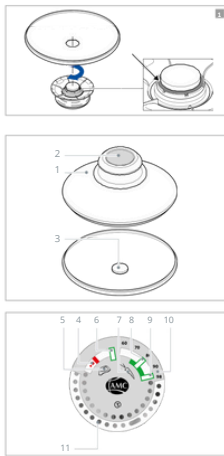
Használati útmutató

1. Konstrukció és Funkciók

Az AMC fedeleken található Visiotherm méri és kijelzi az edény hőmérsékletét. A Visiotherm segít a főzési folyamat nyomon követésében.

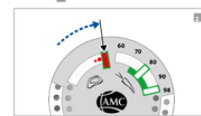
- 1 Fedél
- 2 Visiotherm
- 3 Sensiotherm (hőmérséklet-érzékelő)
- 4 Jelző
- 5 „Hűsábrak”
- 6 „Sütőablak”
- 7 „Répa”
- 8 „Zöldségablak”
- 9 „Stop ablak”
- 10 Hőmérsékletmérő tárcsa
- 11 Mérés pontok (az Audiothermrel való használathoz)

A Prémium főzőrendszer
www.amchungary.hu



2. Sütés zsír hozzáadása nélkül

→ Az írás, fedővel lezárt edényt a legmagasabb fokozaton melegítse fel.
A Visiotherm piros kijelzője elkezd rövid idő múlva megmozdulni.
Amint a mutató a sütőablakba ér, elérte a sütéshez szükséges optimális hőmérsékletet.



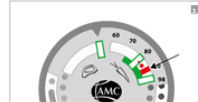
Sütés fedél nélkül

→ Vegye le a fedelet, tegye bele a húst, és enyhén nyomja meg egy fakendőt.
→ Állítsa a tűzhelyet az alsó szintre.
→ Amint a hús enyhén megzúzlott, a húst megfordítjuk, és a másik oldalát is megsütjük.

Sütés fedélvel

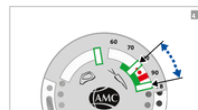
→ Vegye le a fedelet, tegye bele a húst, tegye vissza a fedelet.
→ Állítsa a tűzhelyet az alsó szintre.
→ Amint a Visiotherm a 90 °C-ot elérte, fordítsa meg a húst, és állítsa megfelelő szintre.

Nagy vagy több húsdarab esetén alacsony fokozat, kevesebb húsdarab (pl. 1 vagy 2 darab) esetén ki kapcsolja. Helyezze vissza a fedelet, és süsse készre.



Eljárás nagy húsdarabok esetében (pl. pulykasült)

Először is, süssön a fent leírtak szerint, fedővel vagy anélkül, majd adja hozzá a szószt hozzávalót, ahogyan szeretné, és tegye rá a fedelet.
A mutató tovább mozog az ideális zöld és a 80 °C és a leállító ablak közötti területbe.
A kijelzőnek a hátralevő főzési idő alatt ott kell maradnia.



→ Figyelje tovább a Visiotherm kijelzőjét. Szükség szerint szabályozza a hőmérsékletet:

AMC HUNGARY



www.amchungary.hu

+36 70 332 1191

AMC International Kft.
Budaörsi út 100. sz. 102. sz. szoba
Budaörs, Budapest 201 54-52
Tel: +36 23 451 111

AMC Hungary
www.amchungary.hu

AMC International AMC Hungary

A Visiotherm használata előtt figyelmesen olvassa el ezt a használati útmutatót. Őrizze meg a használati útmutatót, és adja tovább a következő tulajadosnak.

A szimbólumok jelentése



Fontos biztonsági utasítások.
A be nem tartás sérülésekhez vagy károkhöz vezethet.



Rossz működési feltételek vagy nem megfelelő használat



Jó működési feltételek vagy megfelelő használat.

Working steps are highlighted with an arrow.



Értékes információ a felhasználók számára.



Tipppek a környezetvédelemhez, az ökológiához és a gazdasághoz.

Biztonság

Óvakodjon a hő áttápi veszélytől, tartsa távol forró fedőt csak a Visiotherm-től.
Ügyeljen arra, hogy kövesse az üzemeltetési előírásokat.
Ne használja a Visiothermet a sütőben vagy mikrohullámú sütőben.



Disposal
The Visiotherm does not belong in the household garbage, the material is reusable. Dispose of the gauge, when necessary, in accordance with local regulations.

Karbantartás és gondozás

A mosogatógépben történő tisztítás megengedett, csavarja be a fedelet a Visiotherm-tel együtt.
Kézvel történő tisztításhoz használjon mosogatóröngyöt vagy puha szivacsot.
Jól szárítsa meg.

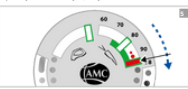


3. Főzés víz hozzáadása nélkül

Tegye a csöpögő nedves zöldségeket a fazékba (1) és 11 közötti töltési mennyiségű.
Melegítse, fedővel lezárta, a legmagasabb fokozaton.

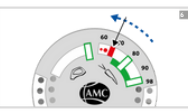
Túl magas a hőmérséklet?

→ Csökkentse tovább a tűzhely szintjét, vagy kapcsolja ki a tűzhelyet, teljesen.

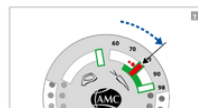


Túl alacsony a hőmérséklet?

→ Állítsa a tűzhelyet az alsó szintre.



A Visiotherm piros jelzője rövid idő után mozogni kezd. Amint a mutató a zöldégablakban fekszik, már eléggé felmelegedett.



→ Állítsa a tűzhelyet az alsó szintre. A piros kijelző tovább mozog az ideális zöld felé 80 °C és a leállítóablak között. A mutatónak ott kell maradnia a hátralevő főzési idő végéig.

→ Figyelje tovább a Visiotherm kijelzőjét. Szükség szerint szabályozza a hőmérsékletet a fent leírtak szerint.



GRATULÁLUNK

Az Ön konyhájának éke:
AMC VISIOTHERM

A Prémium főzőrendszer
www.amchungary.hu



Eat better.
Live better.

AMC HUNGARY



AMC International
Alfa Metalcraft Corporation AG
MAGYARORSZÁGI FORGALMAZÓ:
Coda Arterpartner Kft.
6724 Szeged, Kukovecz Nana u. 31. I/2.
Hungary
+36 30 332 1191
www.amchungary.hu
hello@amchungary.hu

A világ vezető prémium kategóriás konyhatechnológiai rendszerének kiemelkedő eleme a VISIOTHERM. Egyedi szabadalom, mely hozzásegíti Önt a gondtalan egészséges és gazdaságos főzéshez.

A VISIOTHERM technológiájával Ön egy új dimenzióba lépett. Amint megízleli az AMC termékek nyújtotta lehetőségeket, kísérletező kedve egyre inkább életre kel.

Az elmúlt 60 esztendő, több mint 1 millió vásárlója nem téved!

Élvezze ki az AMC világot!

Egyen jobbat, Éljen jobban!

